



MIETWÄSCHE GEEIGNET/
SUITABLE FOR RENTAL
LAUNDRY

BAUMUSTERGEPRÜFT
Type-tested

EN 11612 D3/E3 SICHERHEITSBEKLEIDUNG / SAFETY WORKWEAR



MEMBER OF CERRVA GROUP

WINTERJACKE/ WINTER JACKET ALU

ARTIKEL/ARTICLE: 6456523

QUALITÄT: 54% Viskose FR / 20% Wolle / 20% Polyamid / 5% Aramid / 1% Antistatik, ca. 330 g/m², Futter 50% Aramid / 50% Viskose FR, ca. 160 g/m², ÖKOTEX100 zertifiziert

AUSFÜHRUNG: Schwer entflammbare Winterjacke mit 120g/m² Steppfutter gefüttert, verdeckter Reißverschluss in der vorderen Mitte 2 aufgesetzte Brusttaschen mit abgeschrägten Patten mit Druckknopfverschluss, 2 seitliche Eingriffstaschen mit verdecktem Zippverschluss Ärmelbündchen verstellbar durch Druckknöpfe, zwei Innentaschen, eingearbeitete Reflex-Passepoile und Dreiecke an den Patten, Rückenteil und Ärmel

GRÖSSEN: S-3XL

QUALITY: 54% viscose FR / 20% wool / 20% polyamide / 5% aramid / 1% antistatic, about 330 g/m², lining 50% aramid / 50% viscose FR, about 160 g/m², ÖKOTEX100 certified

FEATURES: Flame-retardant winter jacket with 120 g/m² quilted lining, concealed zipper at the front center 2 patch breast pockets with slanted flaps and snap fasteners, 2 side pockets with concealed zippers Sleeve cuffs adjustable with snap fasteners, two inside pockets, integrated reflective piping and triangles on the flaps, back and sleeves

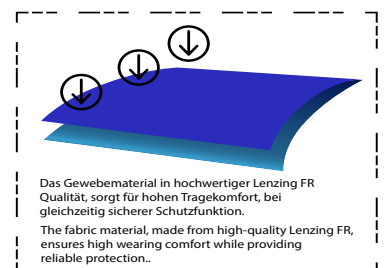
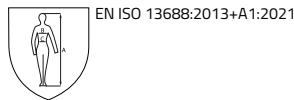
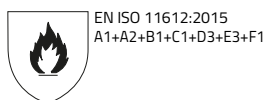
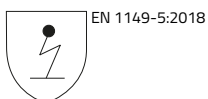
SIZES: S - 3 XL

wattiertes Steppfutter
padded quilted lining



Ärmelabschluss mit Druckknöpfen verstellbar/
Adjustable cuffs with press buttons

Signal-Passepoil in der Sattelnäht mitgenäht /
Signal piping sewn in the saddle seam





MIETWÄSCHE GEEIGNET/
SUITABLE FOR RENTAL
LAUNDRY

BAUMUSTERGEPRÜFT
Type-tested

EN 11612 D3/E3 SICHERHEITSBEKLEIDUNG / SAFETY WORKWEAR



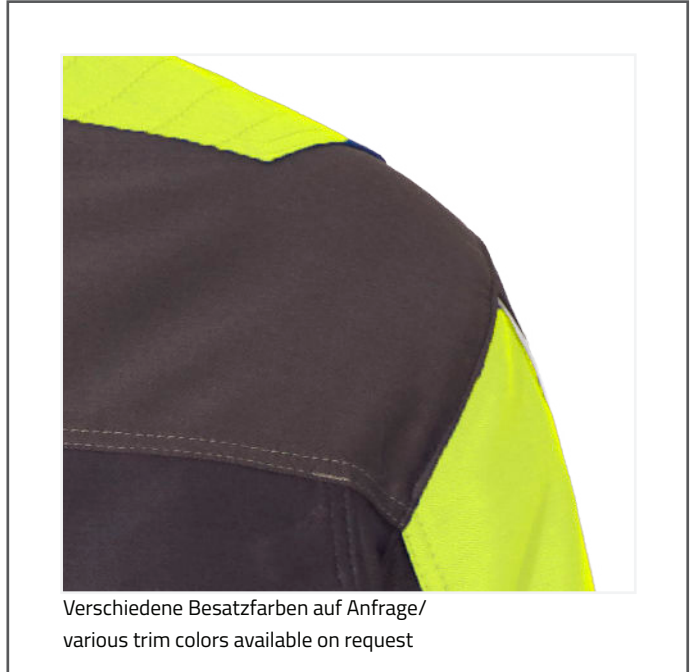
MEMBER OF CERRA GROUP

WINTERJACKE/ WINTER JACKET ALU

ARTIKEL/ARTICLE: 6456523

**FLAMM- UND HITZE-
SCHUTZ
QUALITÄT MIT
HÖCHSTEM
TRAGEKOMFORT**

FLAME AND HEAT PROTECTION
QUALITY WITH
MAXIMUM COMFORT



Verschiedene Besatzfarben auf Anfrage/
various trim colors available on request



wattiertes Steppfutter/
padded quilted lining



■ 569B Dunkelgrau/Hellgrau
569B dark grey/light grey



■ 504P Dunkelgrau/Hellgrau/Kornblau
504P dark grey/light grey/cornflower blue

■ 504Q Dunkelgrau/Hellgrau/Signalgelb
504Q dark grey/light grey/signal yellow

■ 504R Dunkelgrau/Hellgrau/Rot
504R dark grey/light grey/Red

